



Automotive Equipment

5500C - 4500C

Elektrohydraulische Scherenhebebühne

 Hebebühnen



5500 4500




Elektrohydraulische Scherenhebebühne für die geometrische Achsvermessung "CT"

5500C - 4500C

Elektrohydraulische Scherenhebebühne für die geometrische Achsvermessung "CT", d. h. mit:
- hinteren verschiebbaren Fahrschienen und Aussparungen für vordere Drehplatten.
Radfreiheber "LT".

Verfügbar in den Versionen:

TECO 5500C - TECO 5500 CT - TECO 5500 CT LT
TECO 4500C - TECO 4500 CT - TECO 4500 CT LT



1 LIFT TABLE MIT DOPPELTEM HUBZYLINDERN

„Lift table“ mit **doppeltem Hubzylindern** zur Gewährleistung einer ständigen Parallelität des Hubs.

DREHPLATTE 2

Aussparung für **einstellbare** Drehplatte.



3 VERSTELLBARE FESTSTELLZAHNSTANGEN

Verstellbare Feststellzahnstangen, ideal für präzise Einstellungen bei Achsvermessungskontrollen.





4 DOPPELTES HUBGESTÄNGE

Doppeltes Hubgestänge zur Gewährleistung einer ständigen Parallelität des Hubs.

5 GRUNDRAHMEN ZU VERSTELLEN

Die Versionen für die Achsvermessung der Baureihe beinhalten die Möglichkeit, den **Grundrahmen zu verstellen**.



6 VERSCHIEBBARE FAHRSCHIENEN

Verschiebbare Fahrschienen mit Reifeneinspannung über Steuereinheit.

7 LIFT TABLE MIT DOPPELTEN VERLÄNGERUNGE

Lift-table mit doppeltem Hubzylinder und **doppelten Verlängerungen** vorne und hinten für mehr Flexibilität der Fassung an den Hebepunkten - das Fahrzeug muss nicht mehr auf der Hebebühne bewegt werden.



8 RAMPE KURZE UND ROBUSTE

Einfaches Auffahren über, dank der sehr geringen Bodenhöhe, kurze und robuste Rampen.

STEUEREINHEIT

Steuereinheit mit wenigen wesentlichen **Tasten** sowie klaren und **intuitiven Funktionssymbolen**.



STANDARD ZUBEHÖR

- Automatischem Nivelliersystem der Fahrschienen über das Hydrauliksystem Master/Slave.
- Selbstschmierenden Buchsen an allen sich drehenden Teilen.
- Satz mit 4 Gummiauflagen.

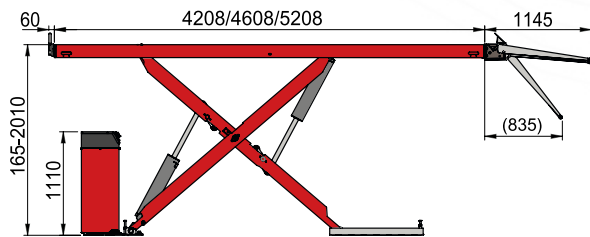
AUF ANFRAGE ZUBEHÖR

- Paar Querstreben und Auflagen für Geländewagen.
- Kit für Unterflurinstallation.

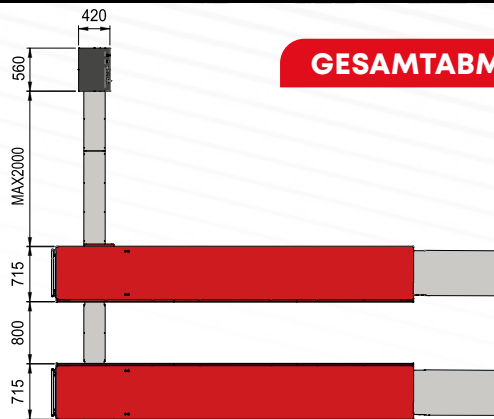
Weiteres Zubehör Gemäss Verzeichnis

TECO 5500C - 4500C

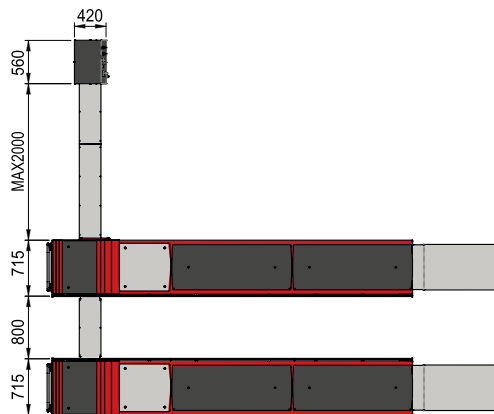
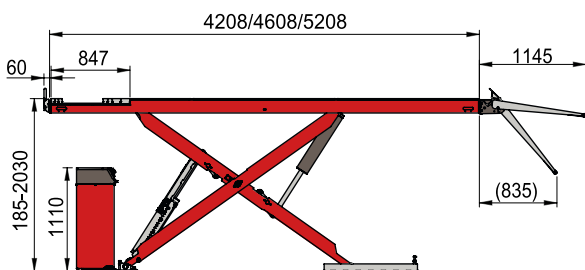
TECO 5500C - TECO 4500C



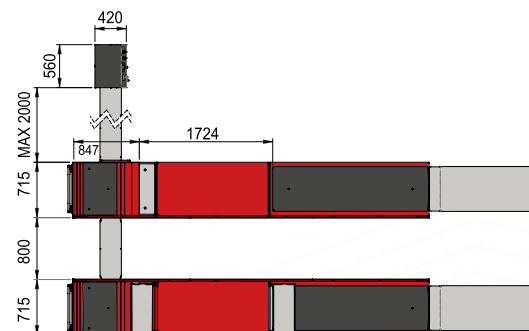
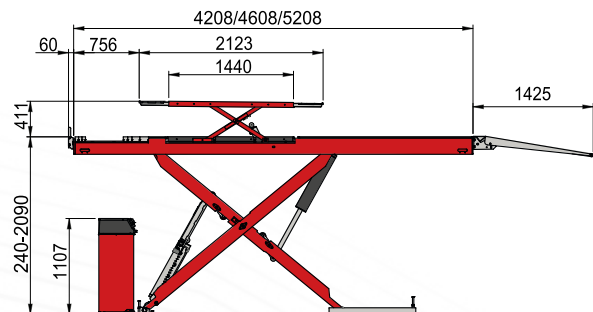
GESAMTABMESSUNGEN



TECO 5500C CT - TECO 4500C CT



TECO 5500C CT LT - TECO 4500C CT LT



TECHNISCHE DATEN

TECO5500C - TECO5500C CT - TECO5500C CT LT

Tragfähigkeit Haupthebebühne	5500 kg
Tragfähigkeit „LT“	4000 kg
Hebezeit	45 s
Motor	400/230V - 3kW - 3Ph - 50/60Hz
Max. Höhe der Haupthebebühne	2010/2030/2090 mm
Max. Höhe Heben „LT“	411 mm
Mindesthubhöhe des Radfreihebers	165/185/240 mm
Länge der Fahrschiene	4608/5208 mm

TECO4500C - TECO4500C CT - TECO4500C CT LT

Tragfähigkeit Haupthebebühne	4500 kg
Tragfähigkeit „LT“	4000 kg
Hebezeit	45 s
Motor	400/230V - 3kW - 3Ph - 50/60Hz
Max. Höhe der Haupthebebühne	2010/2030/2090 mm
Max. Höhe Heben „LT“	411 mm
Mindesthubhöhe des Radfreihebers	165/185/240 mm
Länge der Fahrschiene	4208 mm

Die Fotografien, die angegebenen Eigenschaften und die technischen Daten sind nicht verbindlich und können ohne Vorankündigung geändert werden.

Cod. DPTC000495_06_2024