




FASTPLATE

Automotive Equipment

 Équilibreuses



Brides haute précision pour le blocage optimal des roues



50 % d'un bon équilibrage dépend du système de centrage et de blocage des roues.
Pourquoi prendre des risques ?











































CARACTÉRISTIQUES PRINCIPALES

- ✓ Résultats d'équilibrage **excellents !**
- ✓ Répartition de la **charge axiale uniforme**, comme les boulons des roues sur la voiture
- ✓ **Configuration simple et rapide**
- ✓ **Indestructibles et légères (seulement 1,5 kg)**
- ✓ **Blocage et équilibrage en toute sécurité.** Elles n'endommagent pas les surfaces des roues en alliage et ne fissurent pas les roues revêtues de plastique
- ✓ **Têtes des axes interchangeables** grâce à un système à raccord rapide qui s'adaptent aux jantes en acier et en alliage
- ✓ **UNIVERSELLES.** Applicables à toute équilibruse Teco Ø 40 mm.

Votre service compétent et rapide inspirera confiance et assurera une plus grande fidélisation du client.

VUE D'ENSEMBLE DES PRODUITS

	<p>8-21100294 PFM FASTPLATE 5</p> <p>pour jantes à 5 trous. Plage de blocage 95,25 - 180 mm</p> <table border="1"> <tbody> <tr> <td></td> <td>Ø 28</td> </tr> <tr> <td></td> <td>Ø 22,5</td> </tr> <tr> <td></td> <td>Ø 22,5</td> </tr> <tr> <td></td> <td>Ø 19</td> </tr> </tbody> </table>		Ø 28		Ø 22,5		Ø 22,5		Ø 19		<p>8-21100295 PFM FASTPLATE 3-4-6-8</p> <p>pour jantes à 3-4-6-8 trous. Plage de blocage 95,25 - 180 mm</p> <table border="1"> <tbody> <tr> <td></td> <td>Ø 28</td> </tr> <tr> <td></td> <td>Ø 22,5</td> </tr> <tr> <td></td> <td>Ø 22,5</td> </tr> <tr> <td></td> <td>Ø 19</td> </tr> </tbody> </table>		Ø 28		Ø 22,5		Ø 22,5		Ø 19
	Ø 28																		
	Ø 22,5																		
	Ø 22,5																		
	Ø 19																		
	Ø 28																		
	Ø 22,5																		
	Ø 22,5																		
	Ø 19																		
	<p>8-21100296 PFM FASTPLATE KIT</p> <p>pour jantes à 3-4-5-6-8 trous. Plage de blocage 95,25 - 180 mm</p> <table border="1"> <tbody> <tr> <td></td> <td>Ø 28</td> </tr> <tr> <td></td> <td>Ø 22,5</td> </tr> <tr> <td></td> <td>Ø 22,5</td> </tr> <tr> <td></td> <td>Ø 19</td> </tr> </tbody> </table>		Ø 28		Ø 22,5		Ø 22,5		Ø 19		<p>8-21100297 PFM-C SLEEVE HANDLE</p> <p>Manchon de blocage automatique pour équilibreuses. Il se visse directement à la FASTPLATE pour travailler plus confortablement et plus rapidement</p>								
	Ø 28																		
	Ø 22,5																		
	Ø 22,5																		
	Ø 19																		

Les photographies, caractéristiques et données techniques n'engagent en rien le fabricant. Elles peuvent subir des modifications sans préavis.

Cod. DPTC000470_10_2023