



## DYNAMIC -CHECK

Vehicle Dynamics Quick Check

Tenemos el placer de informarles de que hemos ampliado nuestra gama Precheck con el nuevo modelo **Dynamic T-Check**.



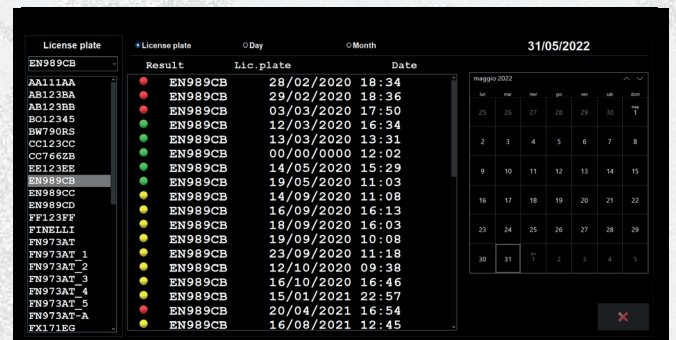
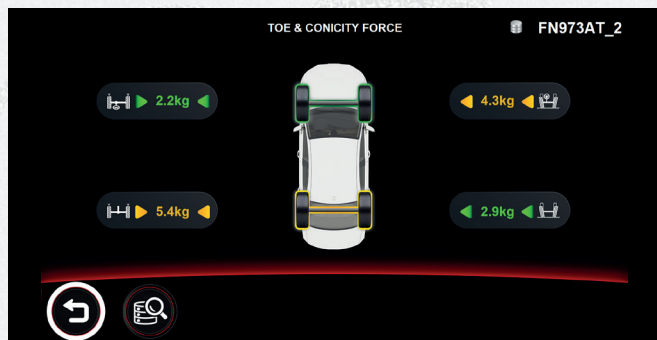

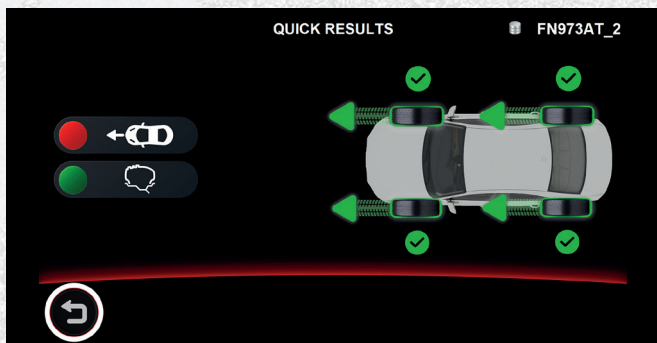
- Precheck dinámico al paso para controlar rápidamente la geometría del vehículo, analizando las fuerzas ejercidas por las ruedas y estimando el consumo de los neumáticos
- No es necesario contar con un operador especializado
- El control es rápido y se puede ejecutar en todos los vehículos que ingresan al taller
- Permitirá aumentar las oportunidades de venta del servicio de alineación de las ruedas
- Para vehículos y transporte ligero

### Funciones:




- Resultado inmediato del control del vehículo, gracias al semáforo en dotación.
- Control dinámico de la geometría del vehículo, con estimación del consumo de los neumáticos.
- Control del equilibrado de los ejes y evaluación de la desviación dinámica del vehículo.
- Control después de la regulación.


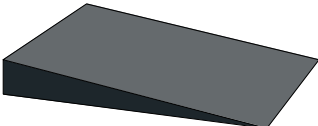

## SOFTWARE

Nueva interfaz gráfica moderna y profesional, completa y fácil de usar. El software ha sido optimizado para seguir el control del vehículo de modo rápido. Disponibilidad de modalidades operativas diferentes: posibilidad de realizar el test de calidad rápido con prueba hacia adelante o un test cuantitativo más profundo, con prueba hacia adelante y hacia atrás. Posibilidad de optimizar el flujo de trabajo mediante la selección del vehículo desde la base de datos para el control.



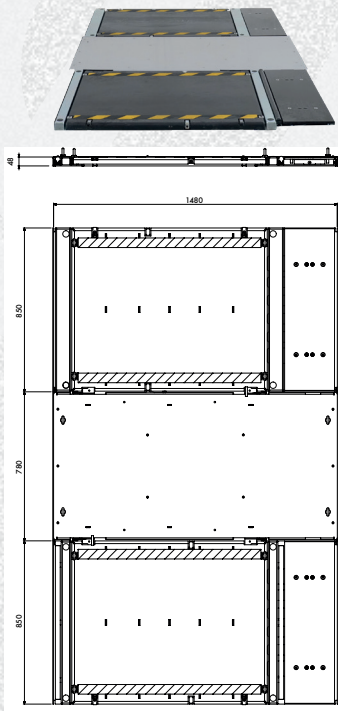
## Accesorios recomendados:

CÓDIGO	DESCRIPCIÓN	
8-34120000	Monitor 27" LCD	
8-31100001	NexRemote: tablet para el control remoto del equipo	
8-61200237	Impresora Inkjet A4	


CÓDIGO	DESCRIPCIÓN	
8-35100086	Mando a distancia inalámbrico	
8-35100084	Kit rampas para instalación en el suelo	
8-35100088	Habilitación para reserva local o remota	

**Diagrama y datos técnicos:**

Instalación empotrada



Instalación en el suelo con rampas de subida y bajada



Para más información técnica sobre el nuevo precheck y los accesorios se recomienda consultar el folleto del producto.